IRPET Istituto Regionale Programmazione Economica della Toscana

22|09|2023

Occupazione giovanile: dati e politiche per la Toscana

Silvia Duranti

Giovani e demografia

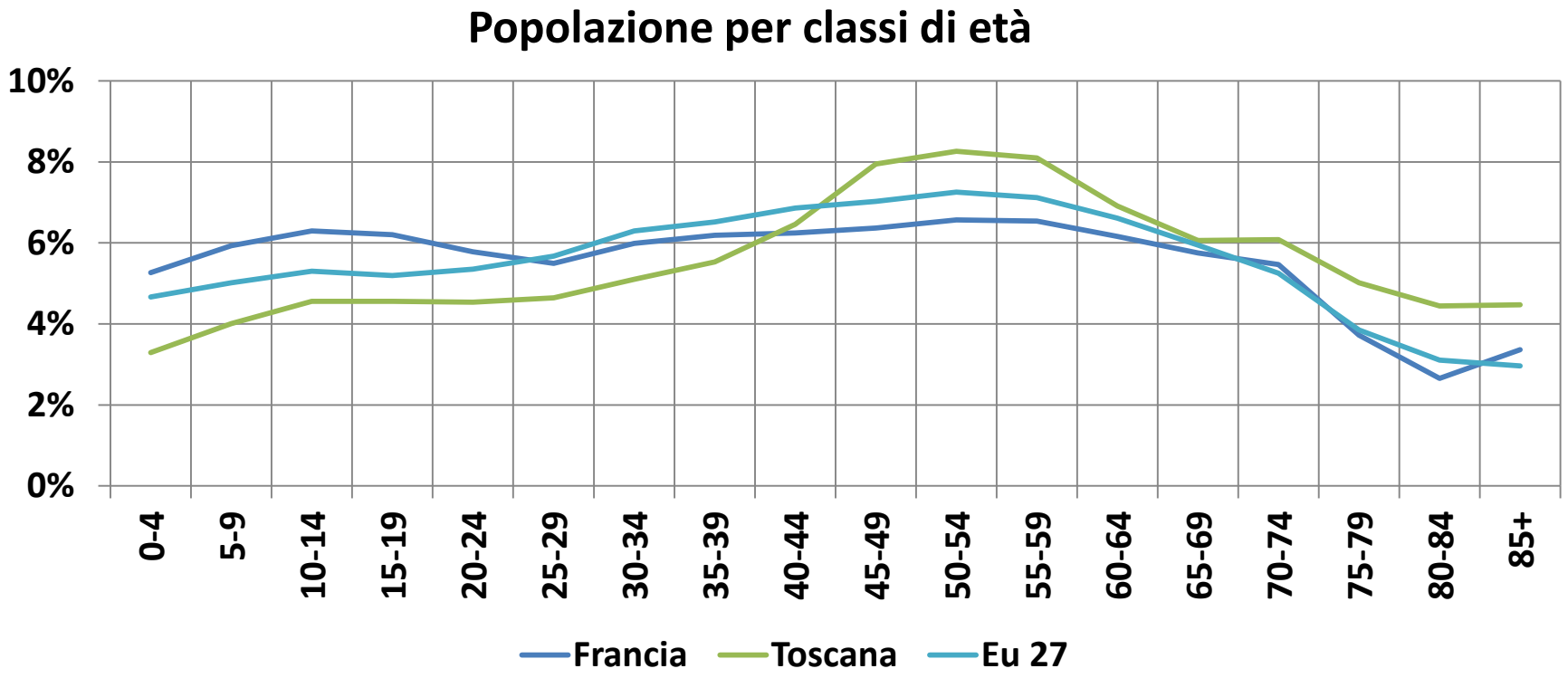

IRPET
Istituto Regionale Programmazione Economica della Toscana

Giovani e lavoro

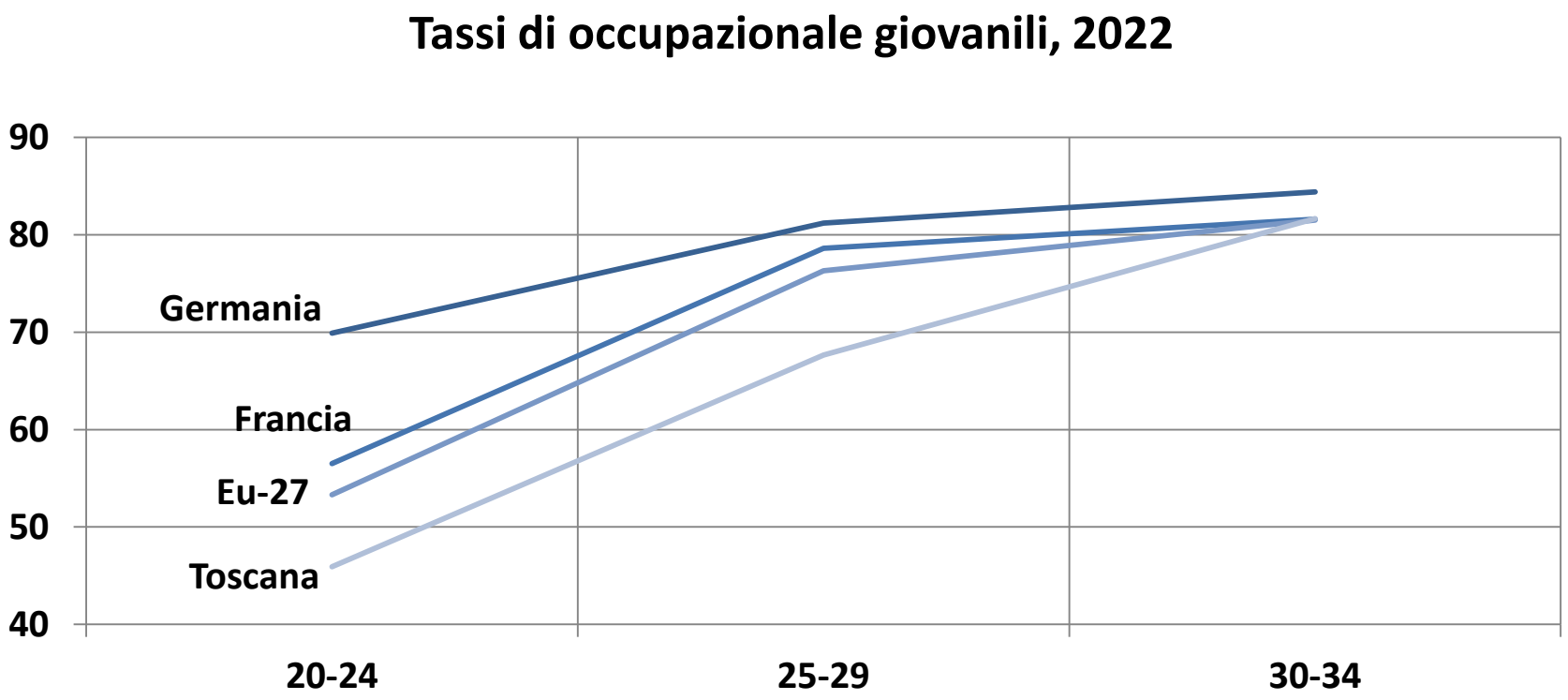

Fonte: Eurostat

IRPET
Istituto Regionale Programmazione Economica della Toscana

I NEET

Giovani 15-29enni che non studiano e non lavorano (NEET)

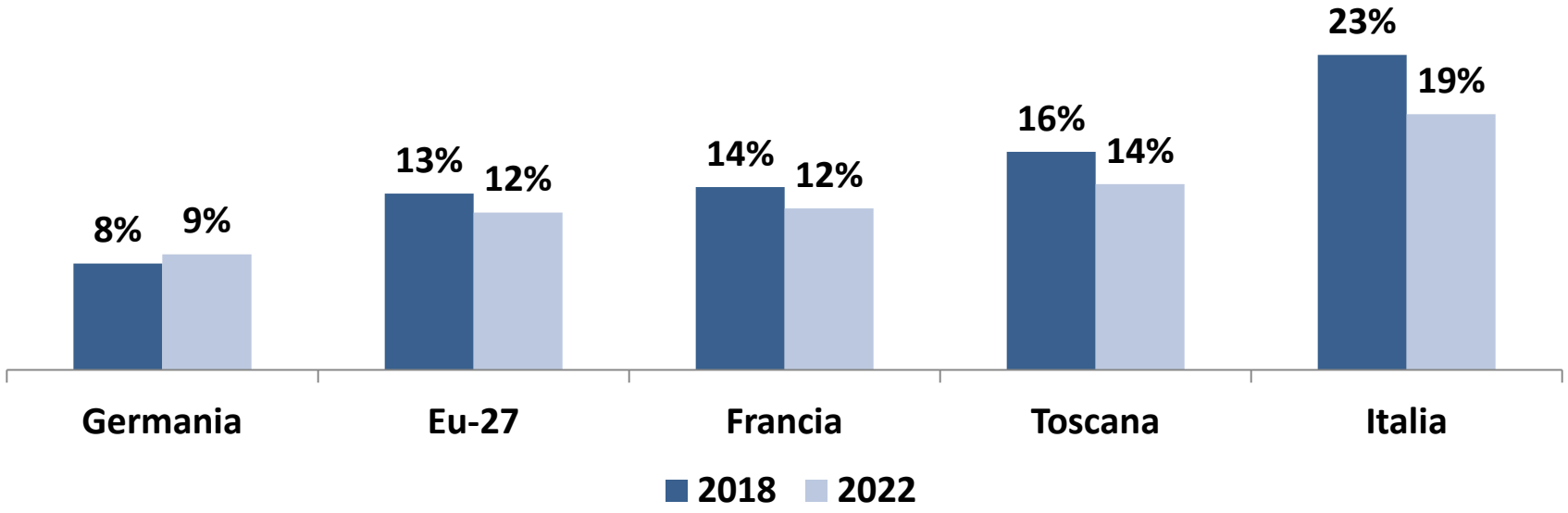

Nota: la rilevazione ha subito cambiamenti nel 2021, la definizione è cambiata
Fonte: Eurostat

IRPET
Istituto Regionale Programmazione Economica della Toscana

Il mismatch

✓ Il mercato del lavoro risente della **diminuzione dei giovani** in ingresso e del contestuale **pensionamento dei *baby boomers***

Mismatch demografico

Popolazione per classi di età, 2022

	19-29enni	60-69enni
Toscana	9,2%	13,0%
Francia	11,3%	11,9%
Eu	11,0%	12,6%

Fonte: Eurostat

Previsioni

	19-29enni	60-69enni	Gap
2021	336.400	475.314	70,8%
2030	359.775	588.788	61,1%
2040	305.278	534.937	57,1%

Fonte: modello previsioni demografiche-IRPET

IRPET
Istituto Regionale Programmazione Economica della Toscana

Il mismatch

✓ Il mercato del lavoro risente della **diminuzione dei giovani** in ingresso e del contestuale **pensionamento dei *baby boomers***

✓ I nuovi entranti nel mercato del lavoro sono **mediamente più qualificati** di coloro che escono, ma mancano di **competenze specifiche** che si apprendono solo sul posto di lavoro

Mismatch di competenze

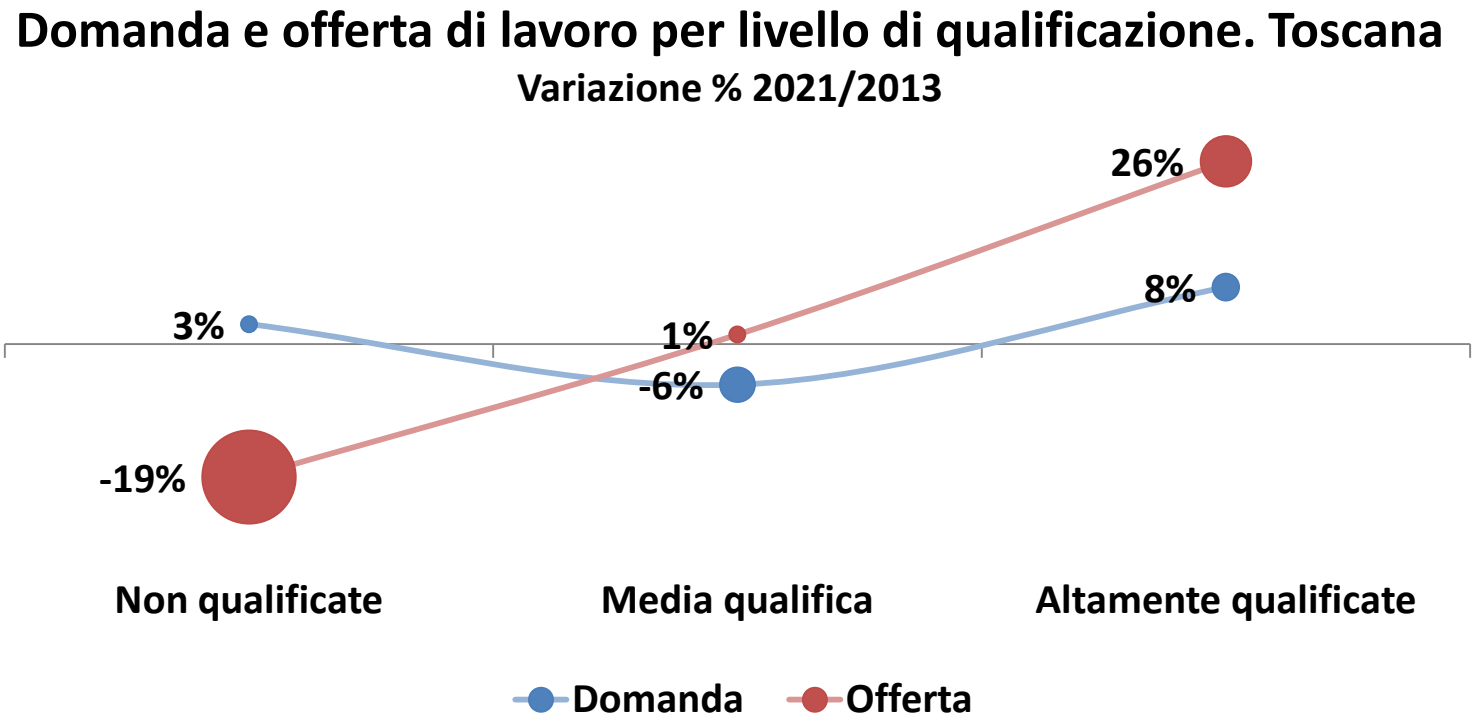

Fonte: Istat-FDL

IRPET Istituto Regionale Programmazione Economica della Toscana

Il mismatch

✓ Il mercato del lavoro risente della **diminuzione dei giovani** in ingresso e del contestuale **pensionamento dei *baby boomers***

✓ I nuovi entranti nel mercato del lavoro sono **mediamente più qualificati** di coloro che escono, ma mancano di **competenze specifiche** che si apprendono solo sul posto di lavoro

✓ Il fenomeno del **mismatch** si sta ampliando: nel 2022 la **difficoltà di reperimento dei candidati** ha riguardato il 38% delle assunzioni, coinvolgendo sia figure a elevata specializzazione, sia profili meno qualificati

Quantificare il mismatch

Domanda e offerta di lavoro per livello di qualificazione. Toscana

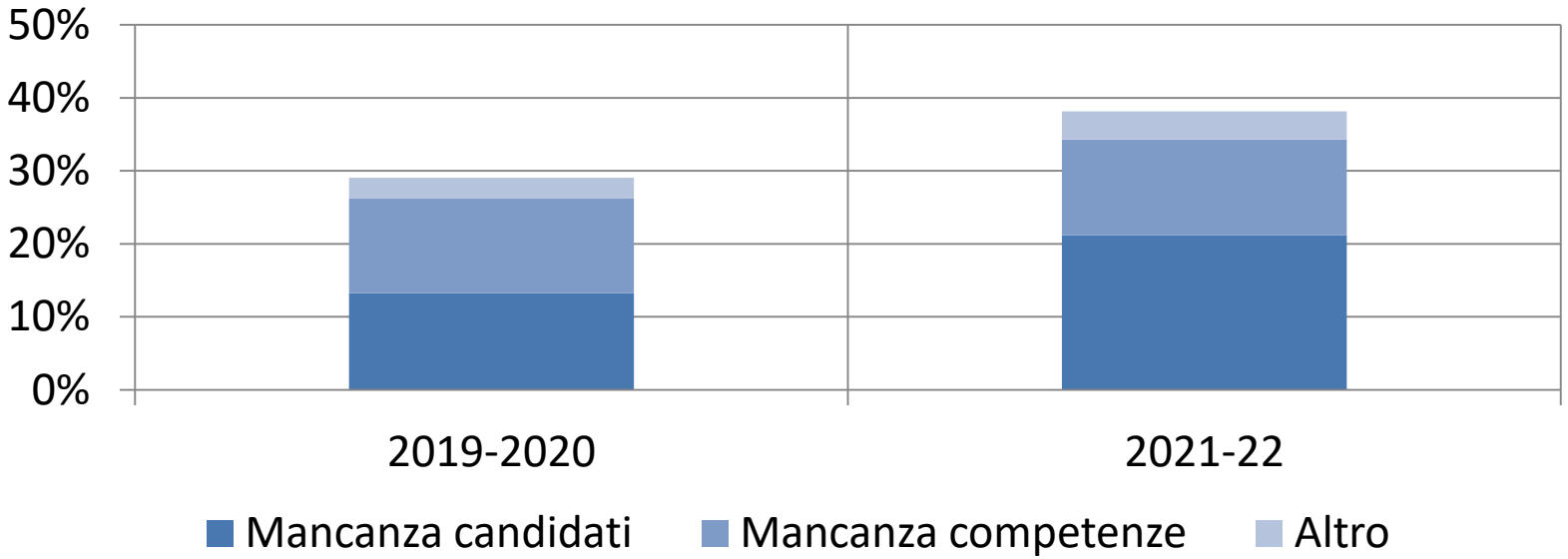

Fonte: Unioncamere-Excelsior

IRPET
Istituto Regionale Programmazione Economica della Toscana

Quali politiche per i giovani?

✓ Oculata **programmazione dell'offerta formativa** sulla base dei **fabbisogni professionali** e **orientamento** a studenti e famiglie

Filiere strategiche e figure più richieste: Firenze

MODA	
Valigiai, borsettieri e professioni assimilate (anche su articoli di similpelle e stoffa)	39,6%
Operai addetti a macchinari industriali per confezioni di abbigliamento in stoffa e assimilati	9,0%
Artigiani ed operai specializzati delle calzature ed assimilati	5,9%
CHIMICA-FARMACEUTICA	
Chimici e professioni assimilate	14,6%
Addetti a macchine confezionatrici e al confezionamento di prodotti industriali	7,3%
Personale non qualificato delle attività industriali e professioni assimilate	6,1%
METALLURGIA	
Attrezzisti di macchine utensili e professioni assimilate	11,1%
Personale non qualificato delle attività industriali e professioni assimilate	10,9%
Finitori di metalli e conduttori di impianti per finire, rivestire, placcare metalli e oggetti in metallo	9,3%
ICT	
Analisti e progettisti di software	18,9%
Addetti agli affari generali	13,1%
Tecnici programmatori	12,4%

Filiere strategiche e figure più richieste: Grosseto

AGRIBUSINESS	
Braccianti agricoli	56,1%
Agricoltori e operai agricoli specializzati di colture miste	18,4%
Lavoratori forestali specializzati	2,7%
TURISMO E BENI CULTURALI	
Camerieri e professioni assimilate	25,3%
Cuochi in alberghi e ristoranti	15,7%
Baristi e professioni assimilate	13,1%

Filiere strategiche e figure più richieste: Arezzo

AGRIBUSINESS	
Braccianti agricoli	71,5%
Agricoltori e operai agricoli specializzati di colture miste	5,3%
Addetti agli affari generali	1,9%
MODA	
Orafi, gioiellieri e professioni assimilate	34,7%
Valigiai, borsettieri e professioni assimilate (anche su articoli di similpelle e stoffa)	12,3%
Artigiani ed operai specializzati delle calzature ed assimilati	7,1%
MECCANICA	
Meccanici e montatori di macchinari industriali ed assimilati	9,5%
Attrezzisti di macchine utensili e professioni assimilate	9,2%
Disegnatori industriali e professioni assimilate	6,9%
CASA	
Falegnami ed attrezzisti di macchine per la lavorazione del legno	26,7%
Addetti agli affari generali	7,4%
Personale non qualificato addetto all'imballaggio e al magazzino	6,3%
ICT	
Tecnici programmatori	13,2%
Addetti agli affari generali	8,7%
Assemblatori e cablatori di apparecchiature elettroniche e di telecomunicazioni	7,5%
METALLURGIA	
Finitori di metalli e conduttori di impianti per finire, rivestire, placcare metalli e oggetti in metallo	25,3%
Attrezzisti di macchine utensili e professioni assimilate	8,3%
Personale non qualificato delle attività industriali e professioni assimilate	7,1%

IRPET
Istituto Regionale Programmazione Economica della Toscana

Matching tra filiere produttive e formative: Arezzo

Agricoltura

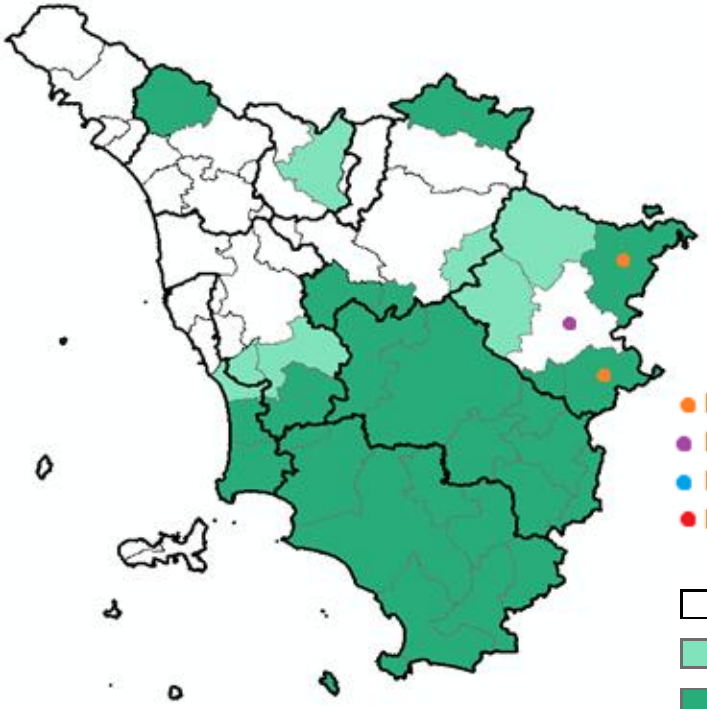

Lavorazione dei metalli e produzione di macchinari

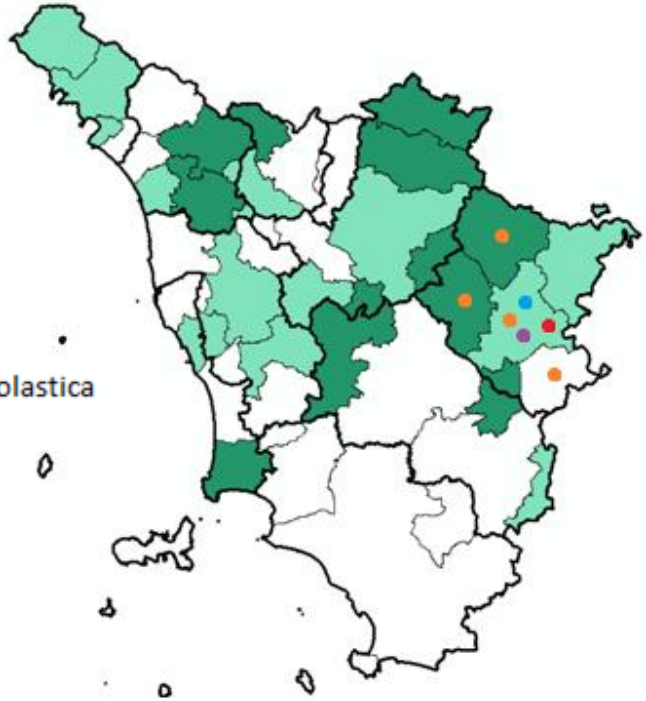

- Presenza nell'offerta scolastica
- IFTS
- ITS
- IEFP

- Non specializzati
- 100-150
- Maggiore di 150

IRPET
Istituto Regionale Programmazione Economica della Toscana

Matching tra filiere produttive e formative: Arezzo

Pelletteria

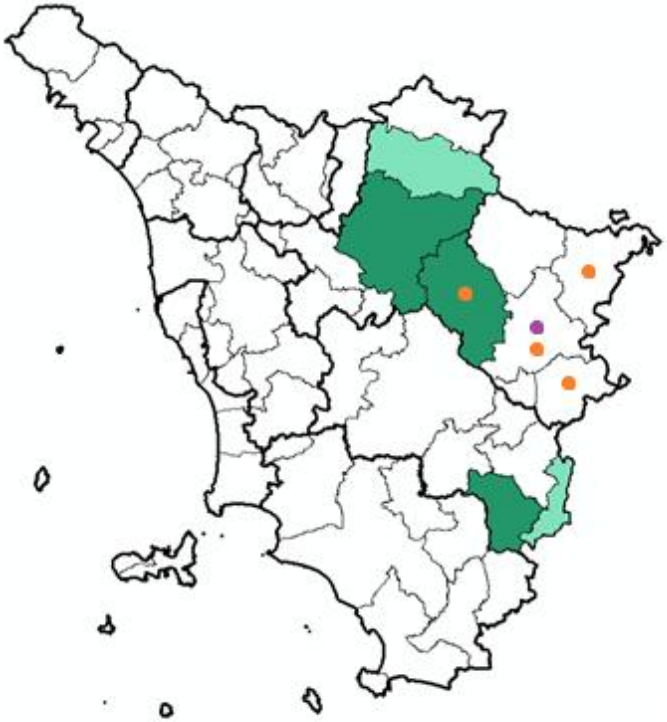

Calzature

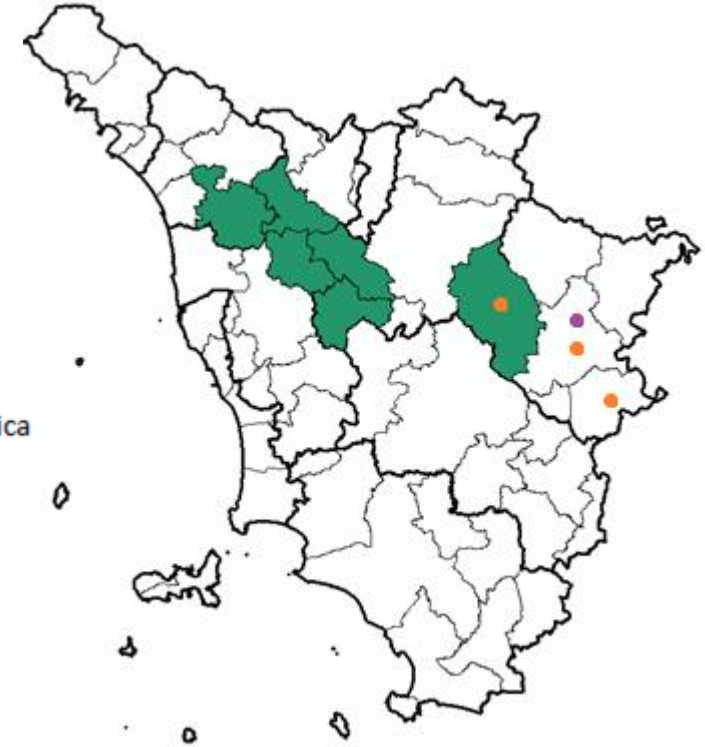

- Presenza nell'offerta scolastica
- IFTS
- ITS
- IEFP

- Non specializzati
- 100-150
- Maggiore di 150

Matching tra filiere produttive e formative: Arezzo

Oreficeria

Legno, mobili

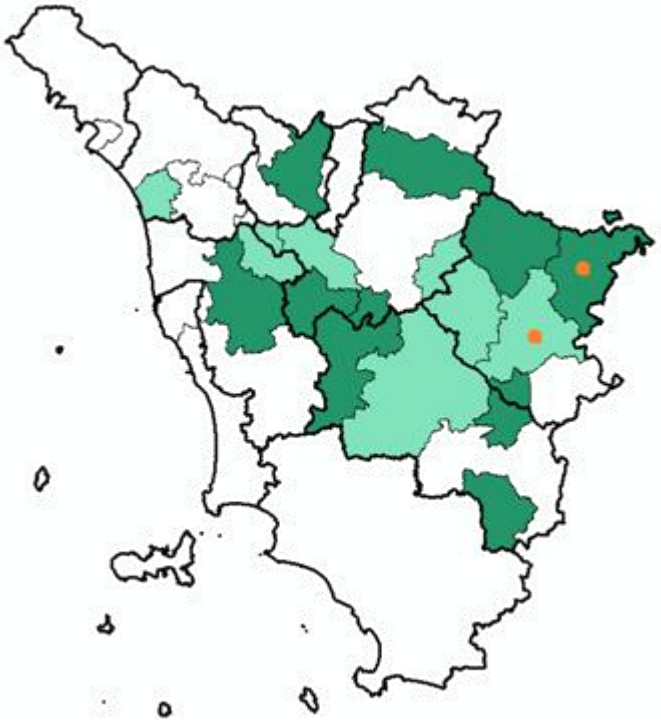

- Presenza nell'offerta scolastica
- IFTS
- ITS
- IEFP

- Non specializzati
- 100-150
- Maggiore di 150

IRPET Istituto Regionale Programmazione Economica della Toscana

Quali politiche per i giovani?

✓ Oculata **programmazione dell'offerta formativa** sulla base dei **fabbisogni professionali** e **orientamento** a studenti e famiglie

✓Rafforzamento della **connessione tra mondo dell'istruzione e mondo del lavoro** (coprogettazione dei curricula, tirocini curriculari, apprendistato di I e III livello)

Quali politiche per i giovani?

✓ Oculata **programmazione dell'offerta formativa** sulla base dei **fabbisogni professionali** e **orientamento** a studenti e famiglie

✓Rafforzamento della **connessione tra mondo dell'istruzione e mondo del lavoro** (coprogettazione dei curricula, tirocini curriculari, apprendistato di I e III livello)

✓Formazione terziaria professionalizzante (**ITS Academy**)

Quali politiche per i giovani?

Tasso di avviamento a tempo indet./apprend. dei formati che trovano lavoro

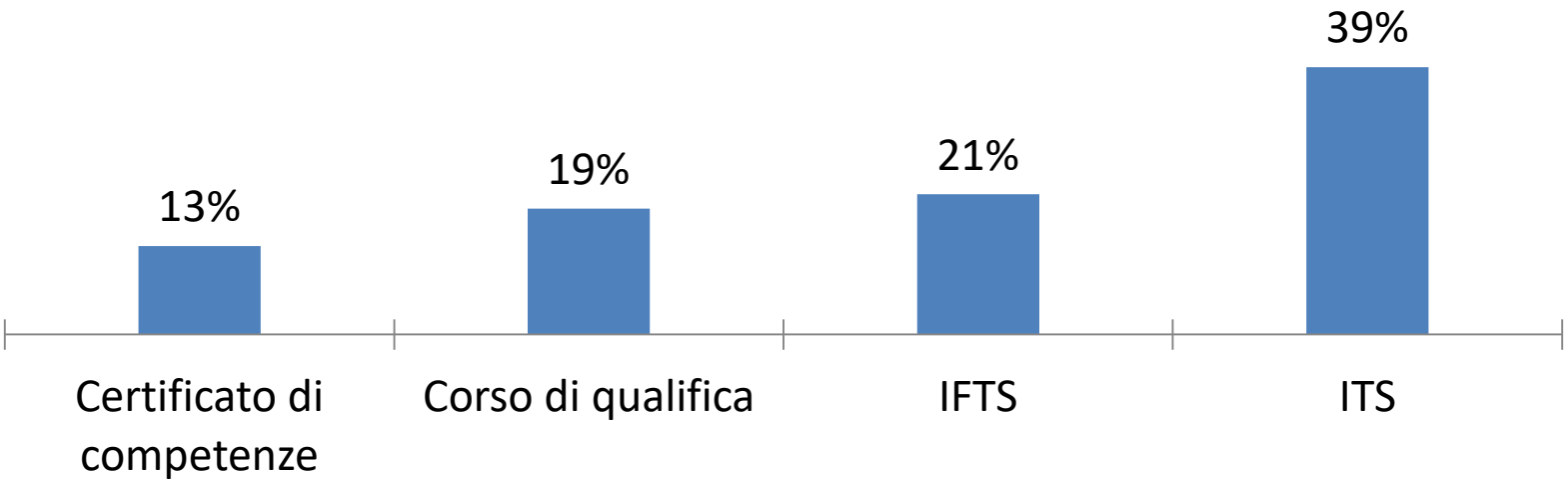

IRPET
Istituto Regionale Programmazione Economica della Toscana

Quali politiche per i giovani?

✓ Oculata **programmazione dell'offerta formativa** sulla base dei **fabbisogni professionali** e **orientamento** a studenti e famiglie

✓Rafforzamento della **connessione tra mondo dell'istruzione e mondo del lavoro** (coprogettazione dei curricula, tirocini curriculari, apprendistato di I e III livello)

✓Formazione terziaria professionalizzante (**ITS Academy**)

✓ Incentivazione di **strumenti per l'inserimento dei giovani** nel mercato del lavoro (tirocini extracurriculari, apprendistato professionalizzante)

Tirocini extracurriculari

Effetto del tirocinio (ATT) sulla probabilità di occupazione dipendente

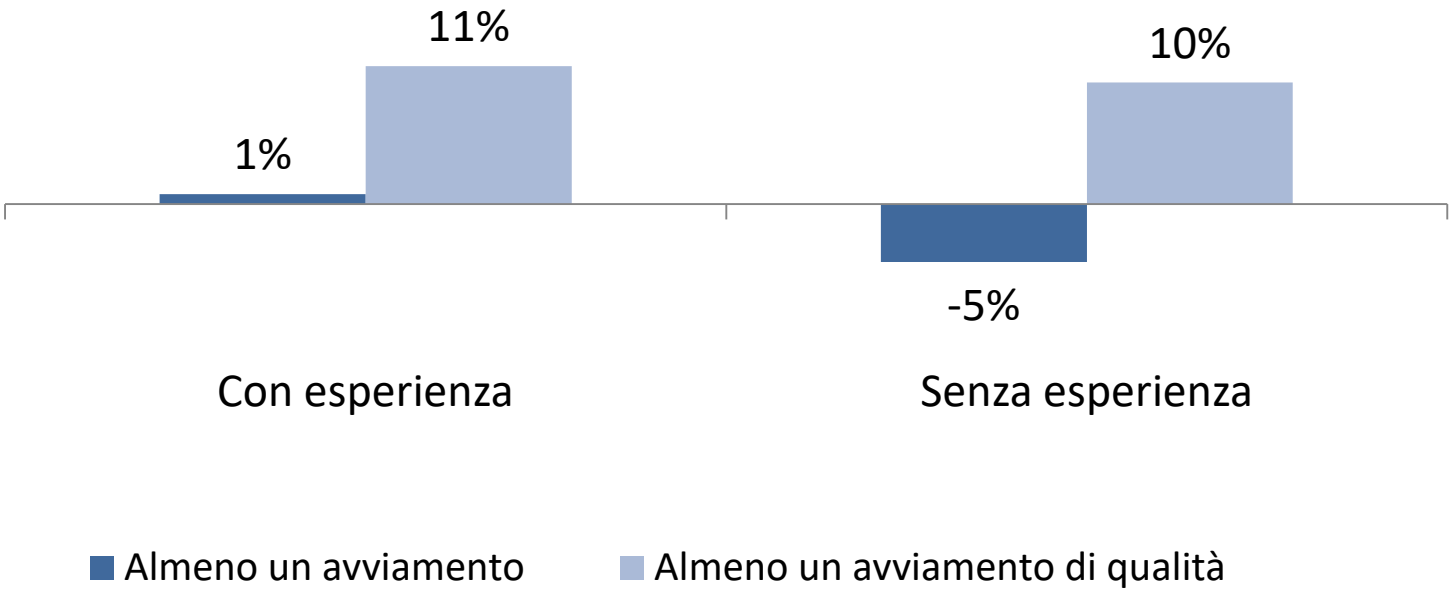

IRPET
Istituto Regionale Programmazione Economica della Toscana

Apprendistato professionalizzante

Effetto dell'apprendistato (ATT)
sui mesi lavorati nei tre anni successivi all'avviamento

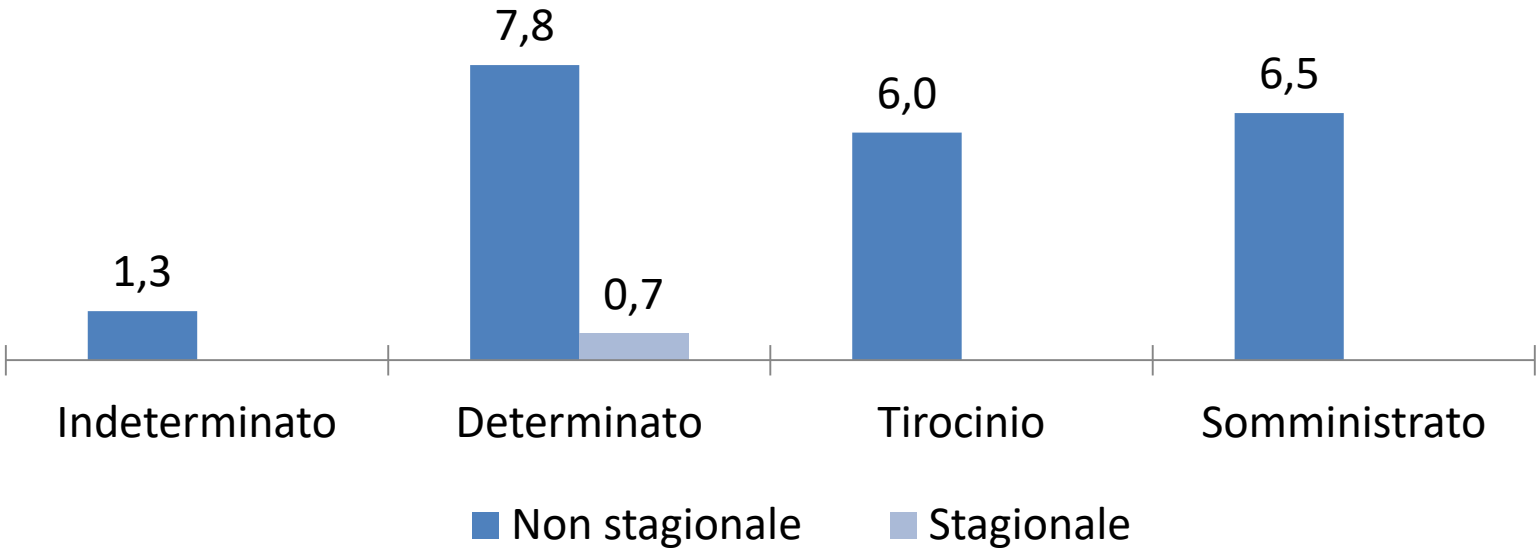

IRPET
Istituto Regionale Programmazione Economica della Toscana

IRPET Istituto Regionale Programmazione Economica della Toscana

22|09|2023

Occupazione giovanile: dati e politiche per la Toscana

Silvia Duranti